



Diversificarea exporturilor strugurilor de masă din Moldova: noi piețe cu potențial înalt

Ion Sula,

Președintele Asociației Producătorilor și Exportatorilor de Struguri
de Masă din Costești

Chișinău, 15 noiembrie 2018

Exportul strugurilor de masă din Republica Moldova

Producția 2017 –

110 mii tone,

Export – **80 mii tone**



Strugurii de masă – o istorie de succes cu un rol important al satului Costești

1500 ha de struguri
de masă

20000 tone -
capacitate frigorifică

95% din struguri -
export



Casa de ambalare Costești – un model de dezvoltare a sectorului

Inițiatori

- APES Costești
- Primăria Costești

Finanțare

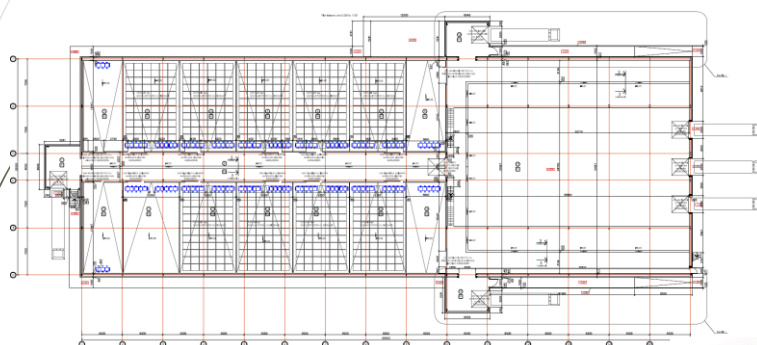
- CÎ Fructbioimpex
- ADR Centru
- Proiectul MAC-P

Gestiune

- CÎ Fructbioimpex



Inovații tehnice pentru menținerea calității:
4 camere prerăcire, sistem frigorific cu agent secundar



Liniele de ambalare: doar struguri de calitate pentru clienți și consumatori



Ambalajul mai atractiv facilitează vânzările - la toate etapele lanțului valoric



Exportăm în 15 țări; Top-3 > 85% din volum

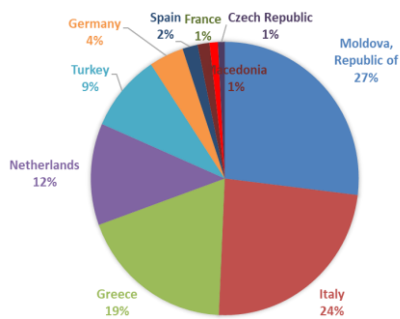
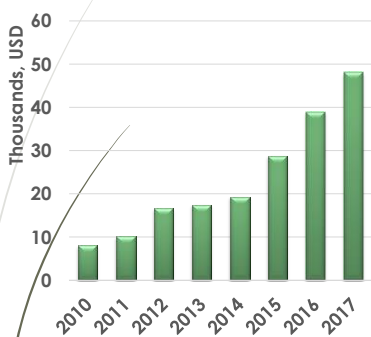
Destination	Value US Dollar thousand	Quantity (tons)	Average
Russian Federation	16,870	48,210	60.10%
Romania	12,777	16,327	20.30%
Belarus	3,927	6,169	7.70%
Ukraine	946	2,941	3.70%
Iraq	1,209	2,480	3.10%
Poland	997	1,493	1.90%
Latvia	1,087	1,172	1.50%
Estonia	159	271	0.30%
Spain	188	258	0.30%
Croatia	84	238	0.30%
Other	382	680	0.80%
TOTAL 2017	38,626	80,239	100%



Romania, Polonia și Emiratele Arabe Unite - noi piețe cu potențial înalt



Romania, 47,2 mii tone 48 mil. USD



Principalii furnizori
+ Producția locală

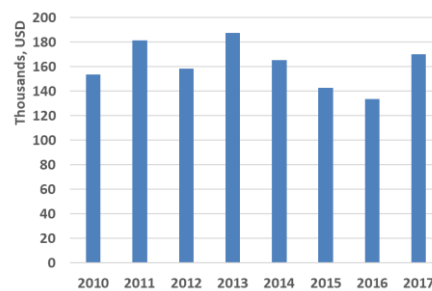
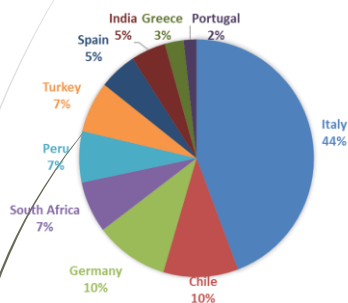


Sezonalitatea importurilor și concurenții

	Jul	Aug	Sep	Oct	Nov	Dec	Jan
Greece	540	2,390	1,774	512	10	9	0
Italy	617	1,911	1,979	2,435	1,837	750	89
Moldova	0	698	928	1,077	2,174	2,175	1,240
Macedonia	0	57	685	762	254	0	69



Polonia - Piață stabilă, 1 14,8 mii tone 170 mil. USD



Principalii furnizori
+ Nu există producția locală



Sezonalitatea importurilor

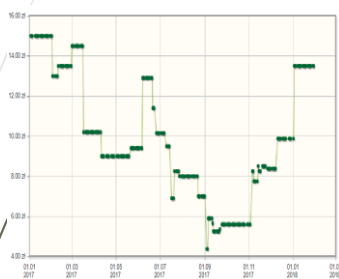
	Jul	Aug	Sep	Oct	Nov	Dec	Jan	Feb	Mar	Apr	May	Jun
Greece	236	1,884	823	456	32	0	0	0	0	0	0	0
Italy	4,805	12,433	15,160	11,699	7,490	1,553	30	40	16	3	8	339
Germany	130	1,608	1,391	1,271	533	407	443	585	903	782	389	112
Turkey	58	569	2,160	1,811	655	131	32	0	0	0	2	0
Peru	0	0	0	0	302	825	1,687	1,352	1,805	553	348	4
South Africa	2	0	3	0	16	123	1,262	2,197	1,600	738	218	4
Chile	13	28	0	6	3	9	18	36	992	3,361	3,232	627
Spain	243	526	356	609	398	516	237	266	315	352	302	124
Netherlands	3	105	352	76	27	30	244	769	105	235	157	313
Others	502	2204	1523	1275	233	330	432	229	763	651	228	387
World	5,756	17,474	20,944	16,746	9,657	3,924	4,387	5,476	6,499	6,675	4,883	1,911



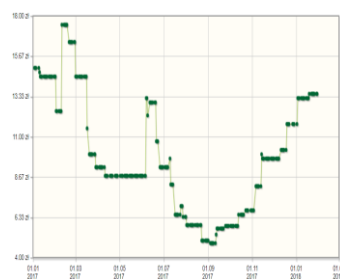
Scăderea importurilor din
lipsa ofertei?
Fereastra Moldovei?



Sezonalitatea prețurilor medii, piața Bronisze



Struguri negri

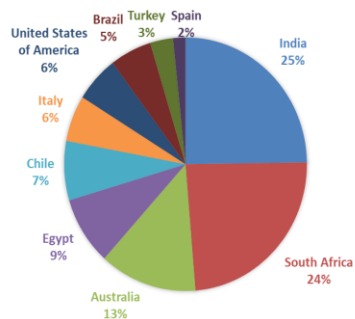
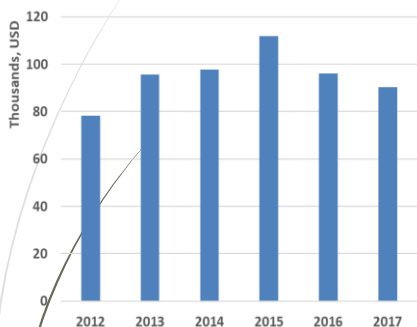


Struguri albi

1 USD = 3.35 PLN



Emiratele Arabe Unite, 60 mii tone 90,4 mil. USD



Primii struguri din Republica Moldova exportați în EAU



World of Perishables 2017



Livrare din Costești, ianuarie 2018



Perspectivă de dezvoltare pe termen scurt și mediu

Implementarea deplină a celor mai bune practici

- producere,
- prerăcire, păstrare
- ambalare

Asocierea în investiții post-recoltă și vânzări

Promovarea activă a țării pe toate piețele

- Tradiționale
- Alternative (UE, Golful Persic)



Perspectivă de dezvoltare pe termen lung

- Cultura pe tulpină înaltă (pergola, gable)
- Diversificarea soiurilor
- Material săditor devirozat
- Cooperarea strânsă a Guvernului și instituțiilor de cercetare-dezvoltare cu APESM

